

BẢO HIỂM XÃ HỘI VIỆT NAM
BẢO HIỂM XÃ HỘI TỈNH SÓC TRĂNG

CỘNG HOÀ XÃ HỘI CHỦ NGHĨA VIỆT NAM
Độc lập - Tự do - Hạnh phúc

Số: 917 /BHXH-CNTT

Sóc Trăng, ngày 16 tháng 8 năm 2019

V/v thông báo nâng cấp phần mềm
Giao dịch điện tử BHXH

Kính gửi: Các đơn vị sử dụng lao động trên địa bàn tỉnh Sóc Trăng

Nhằm cung cấp tốt hơn các dịch vụ công trực tuyến thuộc lĩnh vực thu, cấp sổ thẻ và giải quyết các chế độ bảo hiểm xã hội (BHXH) ngắn hạn, ngày 13/8/2019, BHXH Việt Nam ban hành Công văn số 2939/BHXH-CNTT về việc nâng cấp phần mềm Giao dịch điện tử BHXH.

BHXH tỉnh Sóc Trăng thông báo đến các đơn vị sử dụng lao động (SDLĐ) trên địa bàn tỉnh Sóc Trăng có liên quan về giao dịch các dịch vụ công trực tuyến thuộc các lĩnh vực nêu trên một số nội dung như sau:

1. BHXH Việt Nam bổ sung **chức năng kê khai hồ sơ BHXH** trên Cổng giao dịch điện tử BHXH Việt Nam tại địa chỉ: <https://gddt.baohiemxahoi.gov.vn>.

2. Cách thức thực hiện:

- Đối với các đơn vị SDLĐ đã sử dụng phần mềm KBHXH: Đăng nhập Cổng giao dịch điện tử BHXH Việt Nam bằng tài khoản đã được cấp và kê khai hồ sơ BHXH.

- Đối với các đơn vị SDLĐ, cá nhân người lao động đăng ký thực hiện giao dịch điện tử BHXH lần đầu và kê khai hồ sơ BHXH trên Cổng giao dịch điện tử BHXH Việt Nam: Thực hiện theo Hướng dẫn sử dụng chức năng kê khai BHXH trên Cổng giao dịch điện tử BHXH Việt Nam (Phụ lục đính kèm).

3. Các đơn vị SDLĐ triển khai đến cán bộ, công chức, viên chức và người lao động thuộc đơn vị quản lý để biết và thực hiện các nội dung về nâng cấp phần mềm Giao dịch điện tử BHXH nêu trên.

BHXH tỉnh Sóc Trăng rất mong được sự phối hợp thực hiện của các đơn vị SDLĐ trên địa bàn tỉnh Sóc Trăng. Trong quá trình thực hiện nếu có khó khăn, vướng mắc, đề nghị các đơn vị liên hệ BHXH tỉnh Sóc Trăng (Phòng Công nghệ thông tin, điện thoại: 0299.3820682) để được hỗ trợ, hướng dẫn./.

Nơi nhận:

- Như trên;
- Giám đốc BHXH tỉnh (để b/c);
- Các PGĐ BHXH tỉnh;
- Các phòng: Quản lý thu, Cấp sổ thẻ, CD BHXH;
- BHXH huyện, thị xã, thành phố;
- Lưu: VT, CNTT.

KT. GIÁM ĐỐC
PHÓ GIÁM ĐỐC



Nguyễn Thảo Nguyên



PHỤ LỤC


HƯỚNG DẪN SỬ DỤNG CHỨC NĂNG KÊ KHAI BHXH TRÊN CỔNG GIAO DỊCH ĐIỆN TỬ BHXH VIỆT NAM

I. ĐỐI VỚI ĐƠN VỊ SỬ DỤNG LAO ĐỘNG

Cung cấp các dịch vụ công trực tuyến thuộc lĩnh vực thu, cấp sổ thẻ và giải quyết các chế độ ngắn hạn.

1. Đơn vị sử dụng lao động đã có tài khoản trên Cổng giao dịch điện tử BHXH Việt Nam

Bước 1. Truy cập Cổng giao dịch điện tử BHXH Việt Nam tại địa chỉ <https://gddt.baohiemxahoi.gov.vn>, chọn **Đăng nhập**.



Bước 2: Trên màn hình đăng nhập, chọn **“Tổ chức”** -> nhập **“Tên đăng nhập”** là mã số thuế của đơn vị, **“Mật khẩu”** và nhập **“Mã kiểm tra”** -> chọn **“Đăng nhập”**.

ĐĂNG NHẬP Cá nhân Tổ chức

 2100384226



 5r6b6 

 5r6b6 |

[Quên mật khẩu](#)

ĐĂNG KÝ **ĐĂNG NHẬP**

Bước 3: Thực hiện đồng bộ dữ liệu về lao động do cơ quan BHXH đang quản lý. Chọn “**Kê khai hồ sơ**” -> chọn “**Quản lý lao động**” -> chọn “**Nạp vào từ BHXH**”.

ĐIỀU KHIỂN TỪ: **BẢO HIỂM XÃ HỘI VIỆT NAM**





Trang 1/1 | 1000000 | Đăng nhập và Quản lý hồ sơ | 

Trang chủ | Tài liệu & ứng dụng | Hồ sơ

Mã: 1000000 | Tên: 1000000 | Phòng ban: TÀI CHÍNH | Trạng thái: Tài chính

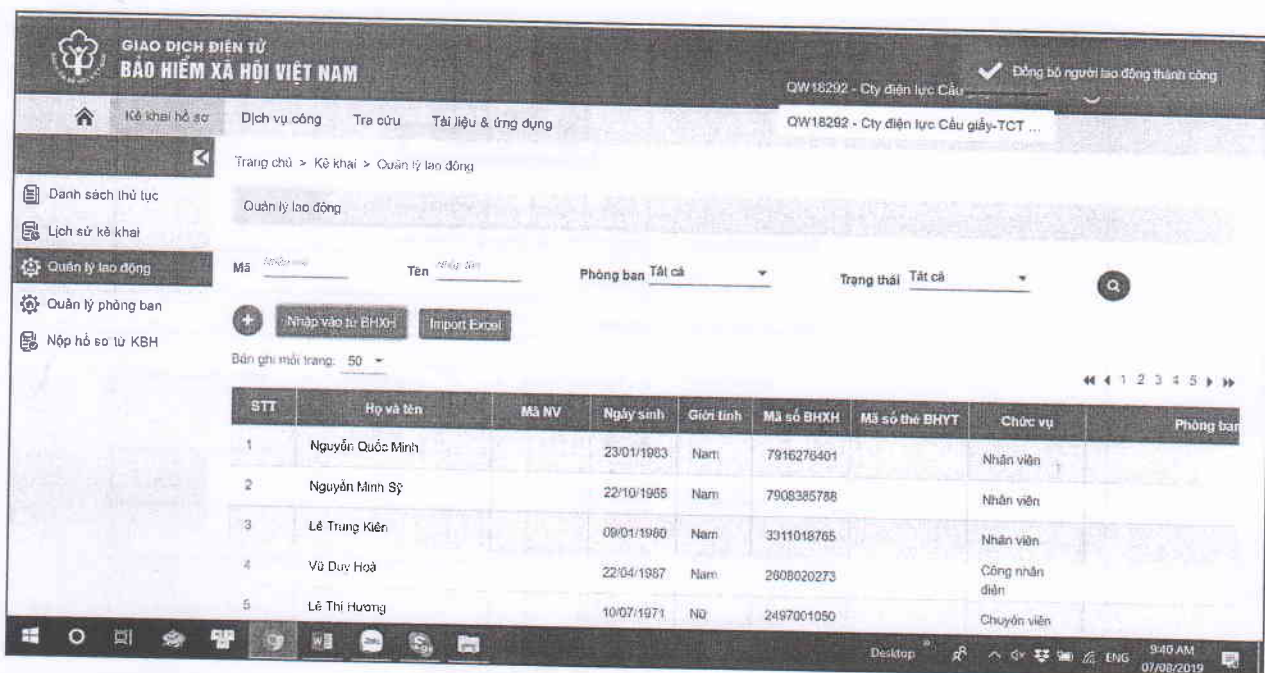
Thêm mới hồ sơ | **Thêm Email**

Đã ghi nổi hàng: 10

STT	Họ và tên	Mã HV	Ngày sinh	Giới tính	Mã số BHXH	Mã số thẻ BHYT	Chức vụ	Phòng ban	Chức năng	Tên
1	Nguyễn Hoàng Diễm Linh		01/02/1996	Nữ				Phòng 13 chức cơ bản		
2	Nguyễn Hoàng Anh		11/11/1990	Nam	0647538501	0242687000	Nhân viên	Phòng 16 chức cơ bản		
3	Lê Thị Yên Tuyết		07/02/1994	Nữ	7745116812					
4	Vân Thủy Trương Lan		08/10/1980	Nữ	0039701821					
5	Điền Thị Ngọc Phương		08/04/1990	Nữ	5511521885					
6	Nguyễn Ngọc Linh		08/02/1991	Nam	8071068106	222222222	Quản đốc	Phòng 15 chức cơ bản		
7	Hà Văn Ngọc		11/11/1981	Nữ	8377115511	222222222	Quản đốc	Phòng 1 chức cơ bản		
8	Nguyễn Ngọc Linh		01/03/1991	Nam	9630999970	222222222	Quản đốc	Phòng 15 chức cơ bản		
9	Nguyễn Thị Nhật Lệ		01/02/1991	Nữ				Phòng 13 chức cơ bản		
10	Hà Văn Ngọc		11/11/1981	Nữ	3877115511	222222222	Quản đốc	Phòng 15 chức cơ bản		

Bước 4: Chọn “**Xác nhận**” để đồng ý hoặc “**Thoát**” để hủy bỏ yêu cầu và quay lại màn hình danh sách lao động.

Nếu xác nhận việc tải dữ liệu từ cơ quan BHXH, sau khi tải thành công sẽ thông báo:




Bước 5: Thực hiện kê khai hồ sơ BHXH, nộp hồ sơ điện tử, các chức năng tiện ích khác trên Cổng thông tin điện tử BHXH Việt Nam chi tiết như Hướng dẫn sử dụng được lưu tại menu **Tài liệu & ứng dụng**.

2. Đơn vị sử dụng lao động chưa có tài khoản trên Cổng giao dịch điện tử BHXH Việt Nam

Bước 1: Cắm usb token (usb ký số) vào máy tính, mở trình duyệt bất kỳ, truy cập theo đường dẫn <https://gdtd.baohiemxahoi.gov.vn/#/index>

Bước 2: Trên màn hình trang chủ, chọn “**Đăng ký**” để hiển thị màn hình đăng ký.



Bước 3: Trên màn hình đăng ký, chọn đối tượng đăng ký = “**Đơn vị**”, nhập các thông tin bắt buộc; Chọn “**Đăng ký**” để hiển thị màn hình ký số (**Lưu ý:** Dữ liệu đánh dấu (*) là thông tin bắt buộc, người dùng phải nhập).

Đăng ký sử dụng phương thức giao dịch điện tử trong lĩnh vực bảo hiểm xã hội

Đối tượng đăng ký:

Cá nhân
 Cơ quan/Tổ chức

Cơ quan BHXH* **BHXH Tỉnh Thanh Hoá x BHXH huyện Hậu Lộc** Thay đổi

Tên Cơ quan/Tổ chức* Công ty Cổ Phần Bất động sản ITA Việt Nam

Mã số thuế* 2802528605

Mã số bảo hiểm xã hội* qqQZWW

Địa chỉ liên hệ* 01 - Thành phố Hà Nội x 001 - Quận Ba Đình x 00001 - Phường Phúc X x

Số 12 Đường Hùng Vương - P.Chí Lăng - TP.Hà Nội

Người liên hệ* Nguyễn Văn A

Địa chỉ thu điện tử* batcongsonita@gmail.com

Điện thoại di động 0975606541

Lựa chọn kiểu chứng thực:

Sử dụng chứng thư số
 Không sử dụng chứng thư số

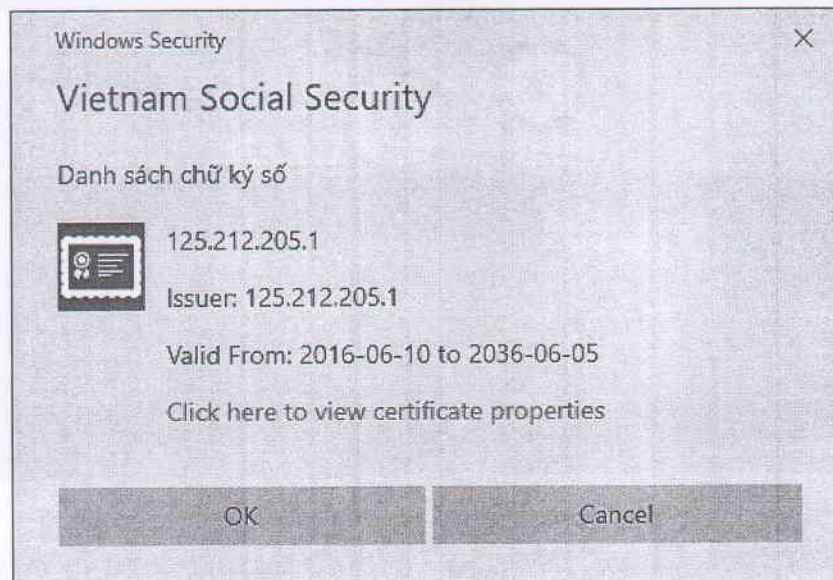
Theo Nghị định số 166/2019/NĐ-CP ngày 24/12/2019 của Chính phủ, Cơ quan/Tổ chức tôi có đủ các điều kiện sử dụng phương thức giao dịch điện tử. Cơ quan/Tổ chức tôi đăng ký với cơ quan Bảo hiểm xã hội, được sử dụng phương thức giao dịch điện tử trong lĩnh vực bảo hiểm xã hội như sau.

Ngày đăng ký sử dụng giao dịch điện tử* 22/03/2019

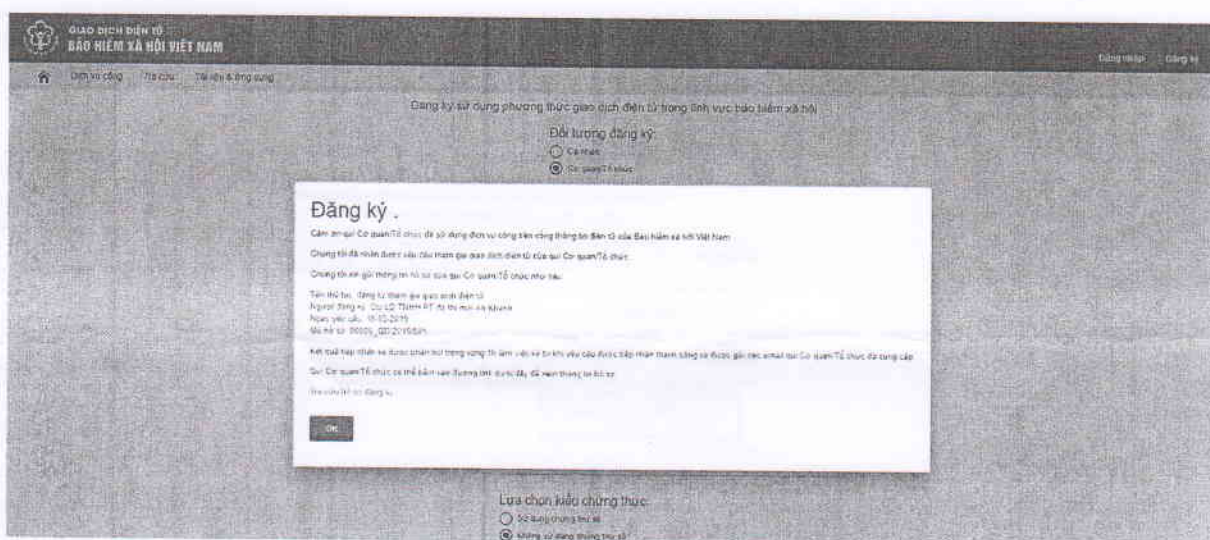
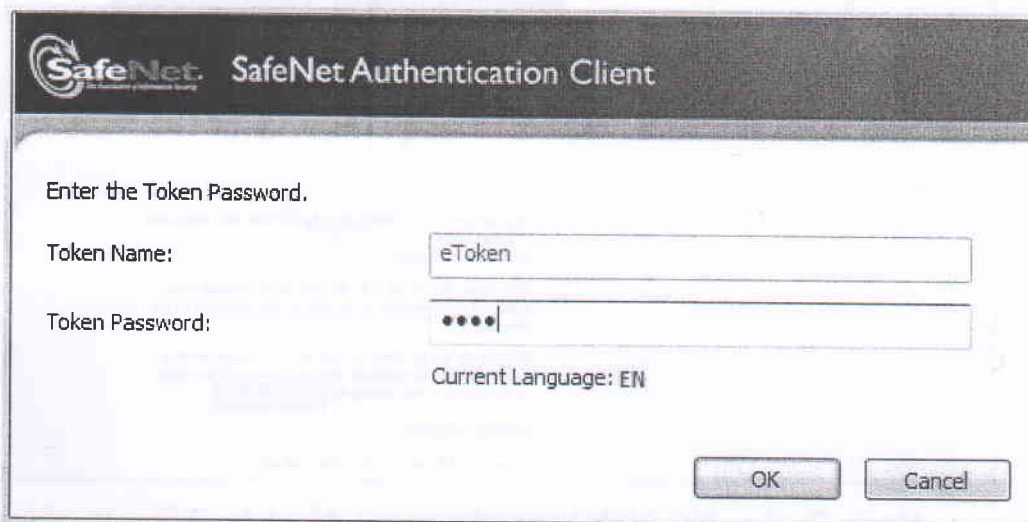
Đăng ký giao dịch tại* Cổng thông tin điện tử của Bảo hiểm xã hội Việt Nam
 Tổ chức IVAN

Káo nhận đăng ký* Cơ quan/Tổ chức tôi cam kết hoàn toàn chịu trách nhiệm trước pháp luật về tính chính xác, trung thực của nội dung nêu trên và thực hiện giao dịch điện tử trong lĩnh vực bảo hiểm xã hội theo đúng quy định của pháp luật.

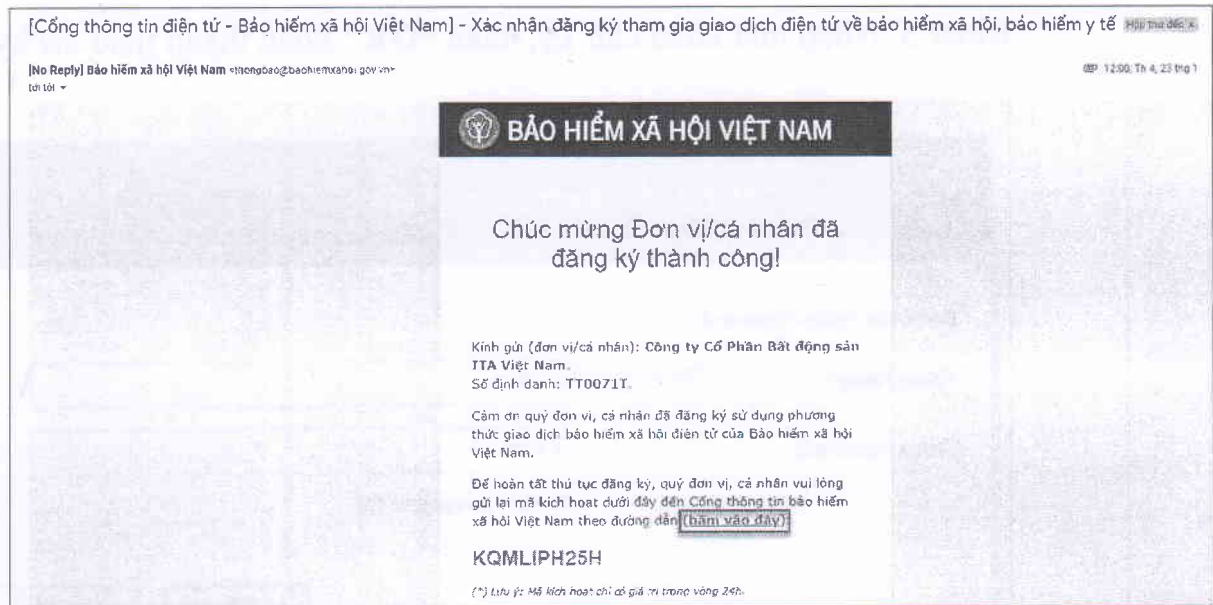
Bước 4: Thực hiện ký số bằng cách nhấn “OK” để hiển thị màn hình nhập mật khẩu chữ ký.



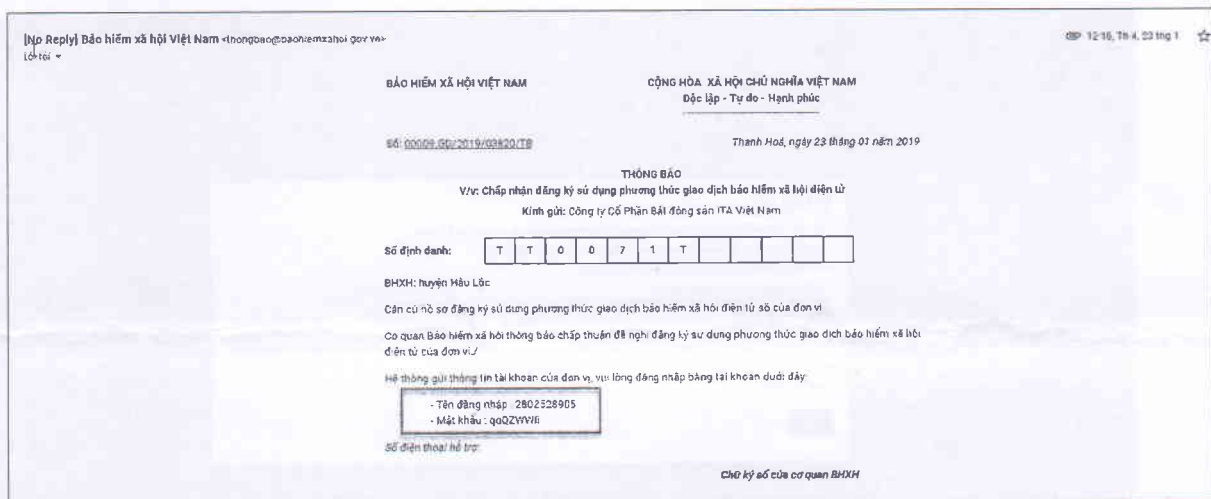
Bước 5: Nhập mật khẩu chữ ký, nhấn “OK” hoàn thành thao tác ký số.



Bước 6: Truy cập email để kích hoạt, hệ thống gửi mã kích hoạt để người dùng kích hoạt.



Bước 7: Sau khi kích hoạt vào email để nhận thông tin đăng nhập tên đăng nhập và mật khẩu.



Sau khi có tài khoản, mật khẩu đăng nhập vào Cổng thông tin điện tử BHXH Việt Nam, đơn vị sử dụng lao động thực hiện các bước như tại Mục 1. **Đơn vị sử dụng lao động đã có tài khoản trên Cổng giao dịch điện tử BHXH Việt Nam.**

Đơn vị sử dụng lao động thực hiện kê khai hồ sơ BHXH, sử dụng các chức năng tiện ích trên Cổng giao dịch điện tử BHXH Việt Nam theo hướng dẫn chi tiết tại menu **Tài liệu & ứng dụng**.

II. ĐỐI VỚI CÁ NHÂN NGƯỜI LAO ĐỘNG

Cung cấp các dịch vụ công trực tuyến sau:


- Giải quyết hưởng BHXH một lần

- Giải quyết hưởng trợ cấp một lần đối với người đang hưởng lương hưu, trợ cấp BHXH hàng tháng ra nước ngoài để định cư
- Giải quyết hưởng chế độ tử tuất
- Giải quyết hưởng tiếp lương hưu, trợ cấp BHXH hàng tháng đối với người chấp hành xong hình phạt tù, người xuất cảnh trái phép trở về nước định cư hợp pháp, người được Tòa án hủy quyết định tuyên bố mất tích
- Giải quyết di chuyển đối với người đang hưởng lương hưu, trợ cấp BHXH hàng tháng và người chờ hưởng lương hưu, trợ cấp hàng tháng từ tỉnh này đến tỉnh khác
- Giải quyết hưởng trợ cấp hàng tháng theo Quyết định số 91/2000/QĐ-TTg, Quyết định số 613/QĐ-TTg
- Giải quyết hưởng trợ cấp đối với nhà giáo đã nghỉ hưu chưa được hưởng chế độ phụ cấp thâm niên trong lương hưu theo Quyết định số 52/2013/QĐ-TTg
- Truy lĩnh lương hưu, hưởng tiếp trợ cấp BHXH trong các trường hợp: Hết hạn hưởng, không còn tên trên Danh sách chi trả tháng này nhưng còn số tiền của các tháng trước chưa nhận; người hưởng hoặc người lĩnh thay 6 tháng liên tục không nhận tiền, cơ quan BHXH đã tạm dừng in danh sách chi trả; truy lĩnh chế độ BHXH một lần của những năm trước
- Người hưởng lĩnh chế độ BHXH hàng tháng bằng tiền mặt chuyển sang lĩnh bằng tài khoản cá nhân và ngược lại, hoặc thay đổi tài khoản cá nhân, hoặc thay đổi nơi nhận trong địa bàn tỉnh

1. Đăng ký tài khoản

Bước 1: Truy cập Cổng thông tin điện tử BHXH Việt Nam tại địa chỉ: <https://gddt.baohiemxahoi.gov.vn>

Bước 2: Chọn “Đăng ký” để hiển thị màn hình đăng ký.



Bước 3: Trên màn hình đăng ký, người dùng chọn đối tượng đăng ký là “**Cá nhân**”, nhập các thông tin bắt buộc; Gõ mã kiểm tra sau đó chọn “**Xác nhận**” để hệ thống gửi về mã OTP qua số điện thoại vừa đăng ký hoặc chọn “**Nhập lại**” để xóa các thông tin vừa nhập.

The screenshot shows the registration page of the Vietnam Social Security (BHXH) system. At the top, it says "ĐĂNG KÝ SỬ DỤNG PHƯƠNG THỨC GIAO DỊCH ĐIỆN TỬ TRONG LĨNH VỰC BẢO HIỂM XÃ HỘI". Below this, there are two radio buttons for "Đối tượng đăng ký" (Registration object): "Cá nhân" (Individual) which is selected, and "Cơ quan/Đơn vị" (Organization/Unit). The form contains several input fields: "Số số bảo hiểm xã hội" (Social Security Number) with the value 0110104000; "Tên cá nhân" (Full name) with the value Nguyễn Thị Ngọc Lan; "Số quê quán" (Home address) with the value 01 - Thành phố Hồ Chí Minh - 009 - Quận Thanh Xuân - 00373 - Phường Kim Chi; "Tên chung, thành phố" (City/Province) with the value Hà Nội; "Số quê quán" (Home address) with the value Huyện Thủ Đức; "Số điện thoại" (Phone number) with the value 0928992595. There is a "Mã kiểm tra" (Verification code) field with the value 0928992595. Below the form, there are two checkboxes: "Tôi đã đồng ý với điều khoản" (I agree with the terms) and "Tôi đã đồng ý với điều khoản" (I agree with the terms). At the bottom, there are two buttons: "Xác nhận" (Confirm) and "Nhập lại" (Reset).


Lưu ý: Dữ liệu đánh dấu (*) là thông tin bắt buộc, người dùng phải nhập.

Sau khi hoàn thành việc đăng ký, Hệ thống sẽ gửi thông tin đăng nhập (tài khoản, mật khẩu) vào số điện thoại người lao động đã khai báo.

2. Đăng nhập

Bước 1: Truy cập Cổng thông tin điện tử BHXH Việt Nam tại địa chỉ: <https://gddt.baohiemxahoi.gov.vn>

Bước 2: Chọn “**Đăng nhập**” để hiển thị màn hình đăng nhập công giao dịch điện tử.



Bước 3: Trên màn hình đăng nhập chọn “**Cá nhân**”, nhập “**Tên đăng nhập**”, “**Mật khẩu**” (đã gửi tin nhắn đến số điện thoại đăng ký) và “**Mã kiểm tra**”, chọn “**Đăng nhập**”.


3. Kê khai hồ sơ

* **Mục đích:** Hướng dẫn người dùng kê khai các thủ tục cá nhân gửi đến công tiếp nhận hồ sơ của BHXH Việt Nam.

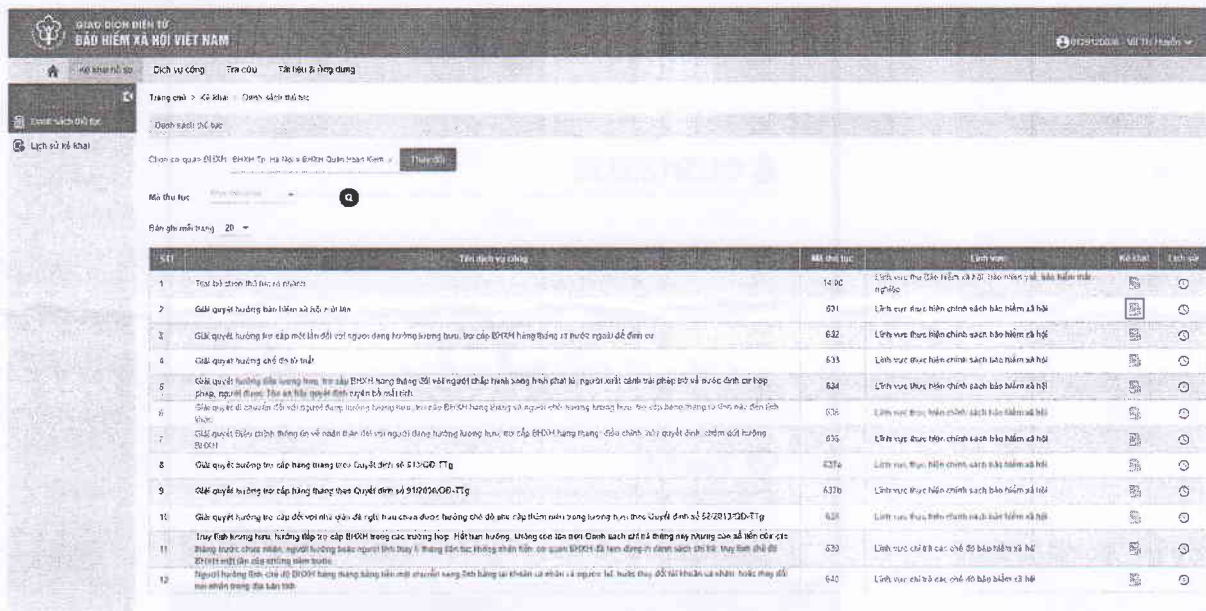
* **Cách thực hiện:**

Bước 1. Chọn cơ quan BHXH để kê khai: Trên màn hình chọn cơ quan BHXH ấn “**Chọn**”, màn hình danh sách “**Chọn cơ quan Bảo hiểm Xã hội**” xuất

hiện, người dùng chọn cơ quan sau đó ấn “**Chọn**” để hiển thị màn hình danh sách thủ tục.



Bước 2: Chọn thủ tục kê khai: Trên “**Danh sách thủ tục**” chọn biểu tượng trên cột kê khai để hiển thị màn hình kê khai



4. Lịch sử kê khai

* **Mục đích:** Hướng dẫn người dùng xem lịch sử kê khai

* **Cách thực hiện:**

Bước 1: Trên menu bên trái màn hình, người dùng chọn “**Lịch sử kê khai**”, màn hình lịch sử kê khai hiện ra, người dùng có thể tìm kiếm lịch sử kê khai theo các thông tin: Mã thủ tục; Số hồ sơ; Cơ quan.

STT	Số hồ sơ	Mã đơn lập	Tên hồ sơ	Tên cơ quan	Ngày nộp	Trạng thái
1	0000231900104	420	Tuyên định hưởng hưu, hưởng trợ cấp BHXH trong các trường hợp: Hết hạn hưởng, không còn tiền hưu BHXH trong các trường hợp: Hết hạn hưởng, không được chưa nhận, người hưởng hoặc người làm thay hưởng tiền hưu không nhận tiền, cơ quan BHXH đã gửi công in danh sách chi trả, thu tiền của người nhận tiền của người nhận trước.	BHXH Quận Hoàn Kiếm	12/04/2019 02:49:20	Đã báo nhận hồ sơ
2	0000231900104	412	Giải quyết hưởng trợ cấp BHXH cho người đang hưởng lương hưu từ các BHXH bằng tiếng nước ngoài đã định cư.	PHKH Quận Hoàn Kiếm	18/01/2015 09:40:15	Đã báo nhận hồ sơ
3	Không có	430	Tuyên định hưởng hưu, hưởng trợ cấp BHXH trong các trường hợp: Hết hạn hưởng, không còn tiền hưu BHXH trong các trường hợp: Hết hạn hưởng, không được chưa nhận, người hưởng hoặc người làm thay hưởng tiền hưu không nhận tiền, cơ quan BHXH đã gửi công in danh sách chi trả, thu tiền của người nhận tiền của người nhận trước.	BHXH Quận Hoàn Kiếm	03/04/2016 02:31:16	LB
4	Không có	400	Tuyên định hưởng hưu, hưởng trợ cấp BHXH trong các trường hợp: Hết hạn hưởng, không còn tiền hưu BHXH trong các trường hợp: Hết hạn hưởng, không được chưa nhận, người hưởng hoặc người làm thay hưởng tiền hưu không nhận tiền, cơ quan BHXH đã gửi công in danh sách chi trả, thu tiền của người nhận tiền của người nhận trước.	BHXH Quận Hoàn Kiếm	05/01/2015 03:26:02	LB

Bước 2. Sau khi tìm kiếm được hồ sơ cần tìm, người dùng có thể **“Tra cứu”** hoặc **“Kê khai lại”**

Ghi chú: Người dùng còn có thể xem lịch sử kê khai bằng cách trên menu trái, chọn **“Danh sách thủ tục”** trên màn hình danh sách thủ chọn biểu tượng xem lịch sử.

STT	Tên dịch vụ công	Mã thủ tục	Loại việc	Mã khai	Lịch sử
1	Đơn từ chấp thuận xin khai	4200	Đơn việc Thủ Đồn Tiếp và Nhận Báo Danh gia tử, Năm nhận tiền		
2	Đơn báo từ Thủ Đồn Báo Nhận và Nhận Tiền	4270	Đơn việc Thủ Đồn Tiếp và Nhận Báo Danh gia tử, Năm nhận tiền		
3	Giải quyết hưởng trợ cấp BHXH cho người đang hưởng lương hưu từ các BHXH bằng tiếng nước ngoài đã định cư	632	Đơn việc Thủ Đồn Tiếp và Nhận Báo Danh gia tử, Năm nhận tiền		
4	Giải quyết hưởng trợ cấp BHXH	833	Đơn việc Thủ Đồn Tiếp và Nhận Báo Danh gia tử, Năm nhận tiền		
5	Giải quyết hưởng trợ cấp BHXH cho người đang hưởng lương hưu từ các BHXH bằng tiếng nước ngoài đã định cư	430	Đơn việc Thủ Đồn Tiếp và Nhận Báo Danh gia tử, Năm nhận tiền		
6	Giải quyết hưởng trợ cấp BHXH cho người đang hưởng lương hưu từ các BHXH bằng tiếng nước ngoài đã định cư	636	Đơn việc Thủ Đồn Tiếp và Nhận Báo Danh gia tử, Năm nhận tiền		
7	Giải quyết hưởng trợ cấp BHXH cho người đang hưởng lương hưu từ các BHXH bằng tiếng nước ngoài đã định cư	636	Đơn việc Thủ Đồn Tiếp và Nhận Báo Danh gia tử, Năm nhận tiền		

5. Tra cứu

Bước 1: Trên màn hình danh sách lịch sử kê khai người dùng chọn **“Tra cứu”** để vào màn hình **“Tra cứu hồ sơ tiếp nhận”**

STT	Số hồ sơ	Mã thủ tục	Tên thủ tục	Tên cơ quan	Ngày nộp	Trạng thái		
1	010002019000102	030	Tuyển chọn người hưởng ưu đãi cấp BHXH trong các trường hợp: Hết hạn hưởng, không còn tên trên Danh sách cử trả tháng này nhưng còn số tiền của các tháng trước chưa nhận, người hưởng hoặc người nhận thay ở tháng tiếp tục không nhận tiền, cơ quan BHXH đã làm đúng in danh sách cử trả, tuy nhiên chế độ BHXH mới lần của những năm trước.	BHXH Quận Hoàn Kiếm	12/04/2019 02:48:28	Đã nộp nhận hồ sơ	Đã nộp	Kê khai lại
2	010002019000102	030	Giải quyết hưởng trợ cấp một lần đối với người đang hưởng lương hưu, trợ cấp BHXH hàng tháng ra nước ngoài để định cư.	BHXH Quận Hoàn Kiếm	19/01/2019 02:40:15	Đã nộp nhận hồ sơ	Trên tiến	Kê khai lại
3	Không có	030	Tuyển chọn người hưởng ưu đãi cấp BHXH trong các trường hợp: Hết hạn hưởng, không còn tên trên Danh sách cử trả tháng này nhưng còn số tiền của các tháng trước chưa nhận, người hưởng hoặc người nhận thay ở tháng tiếp tục không nhận tiền, cơ quan BHXH đã làm đúng in danh sách cử trả, tuy nhiên chế độ BHXH mới lần của những năm trước.	BHXH Quận Hoàn Kiếm	05/06/2019 02:31:50	1.0	Trên tiến	Kê khai lại
4	Không có	040	Người hưởng chế độ BHXH hàng tháng bằng tiền mặt chuyển sang hình thức trả bằng thẻ nhân và người nhận thay đổi tại khoản cư mới, hoặc thay đổi nơi nhận trong cư bản địa.	BHXH Quận Hoàn Kiếm	03/01/2019 03:24:05	1.0	Trên tiến	Kê khai lại
5	Không có	040	Người hưởng chế độ BHXH hàng tháng bằng tiền mặt chuyển sang hình thức trả bằng thẻ nhân và người nhận thay đổi tại khoản cư mới, hoặc thay đổi nơi nhận trong cư bản địa.	BHXH Quận Hoàn Kiếm	03/01/2019 03:24:20	1.0	Trên tiến	Kê khai lại

Bước 2: Trên màn hình “Tra cứu hồ sơ tiếp nhận” người dùng nhập “Mã kiểm tra”, chọn “Tra cứu” để hiển thị kết quả.



6. Kê khai lại

* **Mục đích:** Hướng dẫn người dùng kê khai lại trong trường hợp người dùng muốn lấy lại một số thông tin của lần kê khai trước.

* **Cách thực hiện:**

Bước 1: Trên menu bên trái màn hình, người dùng chọn “Lịch sử kê khai”, màn hình lịch sử kê khai hiện ra.

STT	Số hồ sơ	Mã thủ tục	Tên thủ tục	Tên cơ quan	Ngày nộp	Trạng thái		
1	010002019000102	030	Tuyển chọn người hưởng ưu đãi cấp BHXH trong các trường hợp: Hết hạn hưởng, không còn tên trên Danh sách cử trả tháng này, nhưng còn số tiền của các tháng trước chưa nhận, người hưởng hoặc người nhận thay ở tháng tiếp tục không nhận tiền, cơ quan BHXH đã làm đúng in danh sách cử trả, tuy nhiên chế độ BHXH mới lần của những năm trước.	BHXH Quận Hoàn Kiếm	12/04/2019 02:48:28	Đã nộp nhận hồ sơ	Trên tiến	Kê khai lại
2	010002019000102	030	Giải quyết hưởng trợ cấp một lần đối với người đang hưởng lương hưu, trợ cấp BHXH hàng tháng ra nước ngoài để định cư.	BHXH Quận Hoàn Kiếm	18/01/2019 02:40:15	Đã nộp nhận hồ sơ	Trên tiến	Kê khai lại
3	Không có	030	Tuyển chọn người hưởng ưu đãi cấp BHXH trong các trường hợp: Hết hạn hưởng, không còn tên trên Danh sách cử trả tháng này nhưng còn số tiền của các tháng trước chưa nhận, người hưởng hoặc người nhận thay ở tháng tiếp tục không nhận tiền, cơ quan BHXH đã làm đúng in danh sách cử trả, tuy nhiên chế độ BHXH mới lần của những năm trước.	BHXH Quận Hoàn Kiếm	05/06/2019 02:31:50	1.0	Trên tiến	Kê khai lại
4	Không có	040	Người hưởng chế độ BHXH hàng tháng bằng tiền mặt chuyển sang hình thức trả bằng thẻ nhân và người nhận thay đổi tại khoản cư mới, hoặc thay đổi nơi nhận trong cư bản địa.	BHXH Quận Hoàn Kiếm	03/01/2019 03:24:05	1.0	Trên tiến	Kê khai lại

Bước 2. Trên màn hình danh sách lịch sử kê khai người dùng chọn “Kê khai lại” để mở ra màn hình kê khai.

STT	Số sổ xét	Mã thủ tục	Tên thủ tục	Tên cơ quan	Ngày tiếp	Trạng thái		
1	009X2019/00151	030	Thay đổi lương hưu, hưởng tiền trợ cấp BHXH hàng các trường hợp: Hội nạn hưởng, không cần lên biên Dịch vụ xã hội và hưởng trợ giúp xã hội số tiền của các trường hợp: Chưa nhận, người thọ hưởng hoặc người thân thuộc của người thọ hưởng nhận, cơ quan BHXH đã làm đúng in danh sách chi trả tiếp theo ảnh chế độ BHXH mới lên của những năm trước.	BHXH Quận Hoàn Kiếm	12/04/2019 02:48:28	Đã tiếp nhận hồ sơ	Tiếp cứu	Kết thúc lại
2	00022019/00102	031	Đãi lương hưởng theo chế độ mới lên đối với người đang hưởng lương hưu theo chế độ BHXH hàng tháng có hưởng ngoài chế độ cơ.	BHXH Quận Hoàn Kiếm	18/01/2019 09:48:15	Đã tiếp nhận hồ sơ	Tiếp cứu	Kết thúc lại
3	Không có	039	Tính, bồi thường bảo hiểm theo quy định BHXH trong các trường hợp: Hết hạn hưởng, không còn tên trên Danh sách chi trả hàng này nhưng cần số tiền của các trường hợp: Chưa nhận, người hưởng hoặc người thân thuộc hưởng tiền trợ giúp xã hội, cơ quan BHXH đã làm đúng in danh sách chi trả, tiếp theo ảnh chế độ BHXH mới lên của những năm trước.	BHXH Quận Hoàn Kiếm	03/01/2019 03:31:10	Lỗi	Tiếp cứu	Kết thúc lại
4	Không có	040	Người hưởng theo chế độ BHXH hàng tháng bằng tiền mặt chuyển sang chi trả bằng thẻ nhân cơ nhân và ngược lại hoặc thay đổi tài khoản cá nhân hoặc thay đổi tài khoản bằng số tài khoản.	BHXH Quận Hoàn Kiếm	03/01/2019 03:21:03	Lỗi	Tiếp cứu	Kết thúc lại
5	Không có	040	Người hưởng theo chế độ BHXH hàng tháng bằng tiền mặt chuyển sang chi trả bằng thẻ nhân cơ nhân và ngược lại hoặc thay đổi tài khoản cá nhân hoặc thay đổi tài khoản bằng số tài khoản.	BHXH Quận Hoàn Kiếm	03/01/2019 03:23:00	Lỗi	Tiếp cứu	Kết thúc lại

Bước 3: Người dùng thực hiện kê khai như hướng dẫn kê khai điện tử.